

# ¿Cómo instalar Java/MEGEXXI?

En este documento le indicaremos el paso a paso que deberá realizar para instalar MEGE XXI.

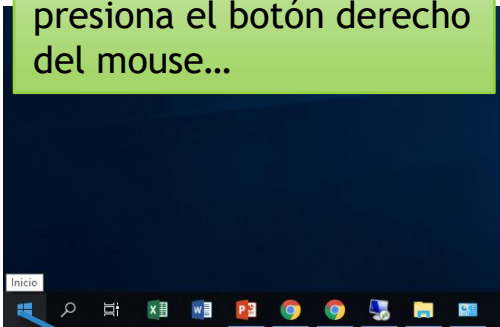


Completar todos los pasos para que no tenga ningún inconveniente en la actualización de las versiones.

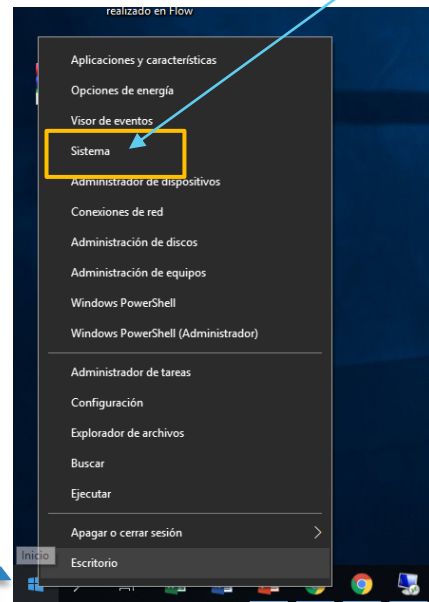
# Paso N° 1

En este paso, solicitamos que revises que tipo de Sistema cuenta tu computador para saber que versión de Java requirieras descargar, por eso necesitamos que te dirijas a:

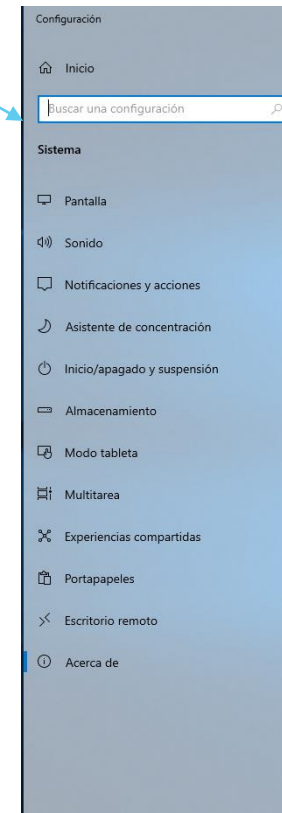
1) Posiciona el mouse sobre el icono de inicio y presiona el botón derecho del mouse...



2) Selecciona la opción "SISTEMA"



3) En esta ventana revisar la información que entrega "TIPO DE SISTEMA", en el siguiente paso deberás seleccionar el link correspondiente al sistema operativo que tengas en tu computador



Acerca de

Ver detalles en Seguridad de Windows

### Especificaciones del dispositivo

Nombre del dispositivo	DESKTOP-G4M9CO9
Procesador	Intel(R) Core(TM) i7-6700 CPU @ 3.40GHz 3.41 GHz
RAM instalada	16,0 GB (15,9 GB usable)
Identificador de dispositivo	9CEA854A-9A96-4B80-B56A-DE01957E2FB9
Id. del producto	00425-00000-00002-AA567
Tipo de sistema	Sistema operativo de 64 bits, procesador basado en x64
Lapiz y entrada táctil	La entrada táctil o manuscrita no está disponible para esta pantalla

### Especificaciones de Windows

Edición	Windows 10 Enterprise LTSC
Versión	1809
Instalado el	14-05-2020
Versión del sistema operativo	17763.1282

[Cambiar la clave de producto o actualizar la edición de Windows](#)

[Lee el contrato de servicios de Microsoft que se aplica a nuestros servicios](#)

[Lee los Términos de licencia del software de Microsoft](#)

# Paso N° 2

Como te mencionamos en el paso anterior, debes presionar el link correspondiente a tu sistema operativo.

Sistema Operativo Windows 32 Bit

<https://www.sslcomputacion.cl/descargas/java/jre-8u60-windows-i586.rar>

Sistema Operativo Windows 64 Bit

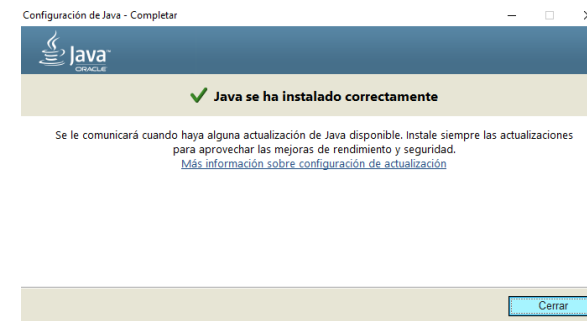
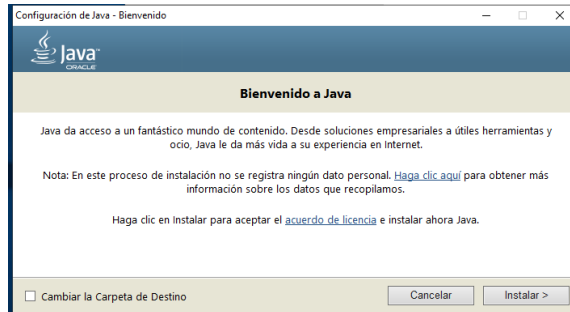
<https://www.sslcomputacion.cl/descargas/java/jre-8u60-windows-x64.rar>

MAC

<https://www.sslcomputacion.cl/descargas/java/Jre-8u60-macosx-x64.rar>

# Paso N° 3

Abrir el archivo descargado y seguir los pasos de descarga indicados por la aplicación



# Paso N° 4

Dirigirse a la pagina de [SSL Computación](#) , y descargar la nueva versión de Arquetipo 2020!

SSL COMPUTACION LTDA.  
VOCACION DE SERVICIO  
CENTRALIZACIONES AUTOMATICAS

Home Productos Clientes Soporte Contacto

Quienes Somos  
Servicios  
Descargas  
Aplicaciones  
Manuales  
Links  
java  
Email Corporativo

Home/Descargas/

- MEGEXXI.jnlp
- Ssl\_2019.jnlp
- Arquetipo.jnlp
- Remuneraciones\_SSL.jnlp
- Arquetipo2020.jnlp
- newfield.jnlp

BASIS INNOVACIONES  
BBX GENERATIONS

Acerca Mapa del Sitio Política de Privacidad Contacto | ©2014 SSL Computacion Ltda.

Este tipo de archivo puede dañar tu ordenador.  
¿Quieres descargar MEGEXXI.jnlp de todos modos?

Descargar Rechazar

Al abrir el archivo de MEGEXXI.jnlp le solicitará la actualización de Java, usted debe seleccionar las siguientes opciones. ( Si usted actualiza tendrá que volver al paso 1 )



Java Update Necesario

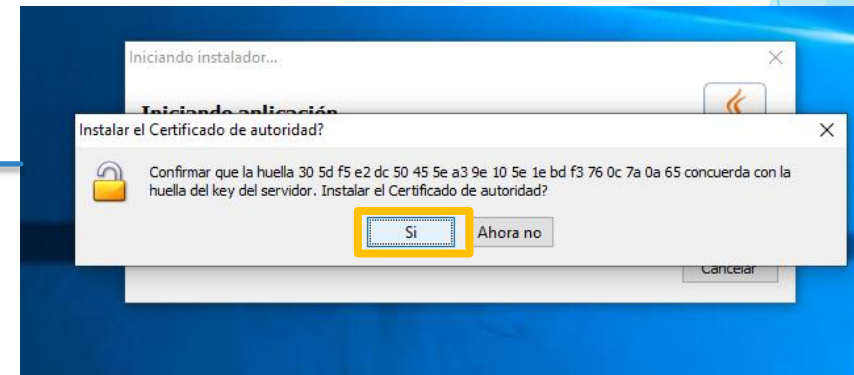
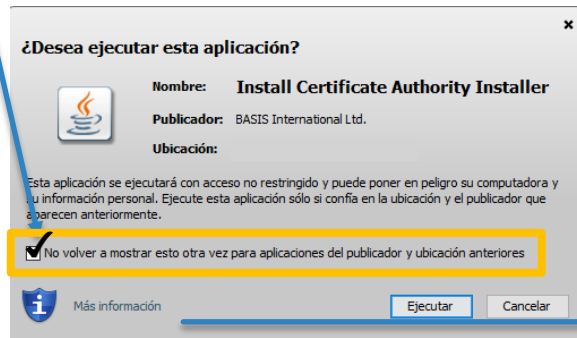
Su versión de Java está desfasada.

- Actualizar (recomendado)  
Obtener la actualización de seguridad más reciente en java.com.
- Bloquear  
Bloquear la ejecución del contenido Java en esta sesión del explorador.
- Más tarde  
Continuar; se le recordará que actualice de nuevo más tarde.

No volver a preguntar hasta que la próxima actualización esté disponible.

# Estamos casi...!!

La instalación se encuentra finalizada. Al abrir la aplicación le consultará si desea ejecutarla y le recomendamos seleccionar el cuadrado de “No volver a mostrar...”, posteriormente presiona el botón **“EJECUTAR”**



Se desplegará la siguiente ventana consultando por el Certificado de autoridad, seleccione “SI”

Instalación terminada!

Revisar su escritorio el acceso directo a la aplicación MEGE XXI



Ingresar con su usuario y contraseña habitual.